



УПРАВЛЕНИЕ ФЕДЕРАЛЬНОЙ СЛУЖБЫ
ГОСУДАРСТВЕННОЙ СТАТИСТИКИ
ПО КРАСНОЯРСКОМУ КРАЮ,
РЕСПУБЛИКЕ ХАКАСИЯ
И РЕСПУБЛИКЕ ТЫВА

ПРОМЫШЛЕННОЕ ПРОИЗВОДСТВО

в Красноярском крае в январе-мае 2024 года

27.06.2024

Ежемесячные данные оперативной статистики

СОДЕРЖАНИЕ

Динамика промышленного производства	3
Индексы производства по видам экономической деятельности	6
Индексы промышленного производства в регионах Сибирского федерального округа	10

ДИНАМИКА ПРОМЫШЛЕННОГО ПРОИЗВОДСТВА

в % к предыдущему месяцу

КРАСНОЯРСКСТАТ

май 2024 года
к апрелю 2024 года

96,9 Индекс промышленного производства*

99,1 Добыча полезных ископаемых

96,6 Обрабатывающие производства

83,0 Обеспечение электрической энергией, газом и паром; кондиционирование воздуха

132,2 Водоснабжение; водоотведение, организация сбора и утилизации отходов, деятельность по ликвидации загрязнений

Индексы производства по видам экономической деятельности, в процентах



*Агрегированный индекс производства по видам экономической деятельности «Добыча полезных ископаемых», «Обрабатывающие производства», «Обеспечение электрической энергией, газом и паром; кондиционирование воздуха», «Водоснабжение; водоотведение, организация сбора и утилизации отходов, деятельность по ликвидации загрязнений».

ДИНАМИКА ПРОМЫШЛЕННОГО ПРОИЗВОДСТВА

КРАСНОЯРСКСТАТ

в % к соответствующему месяцу предыдущего года

май 2024 года
к маю 2023 года

98,8 Индекс промышленного производства*

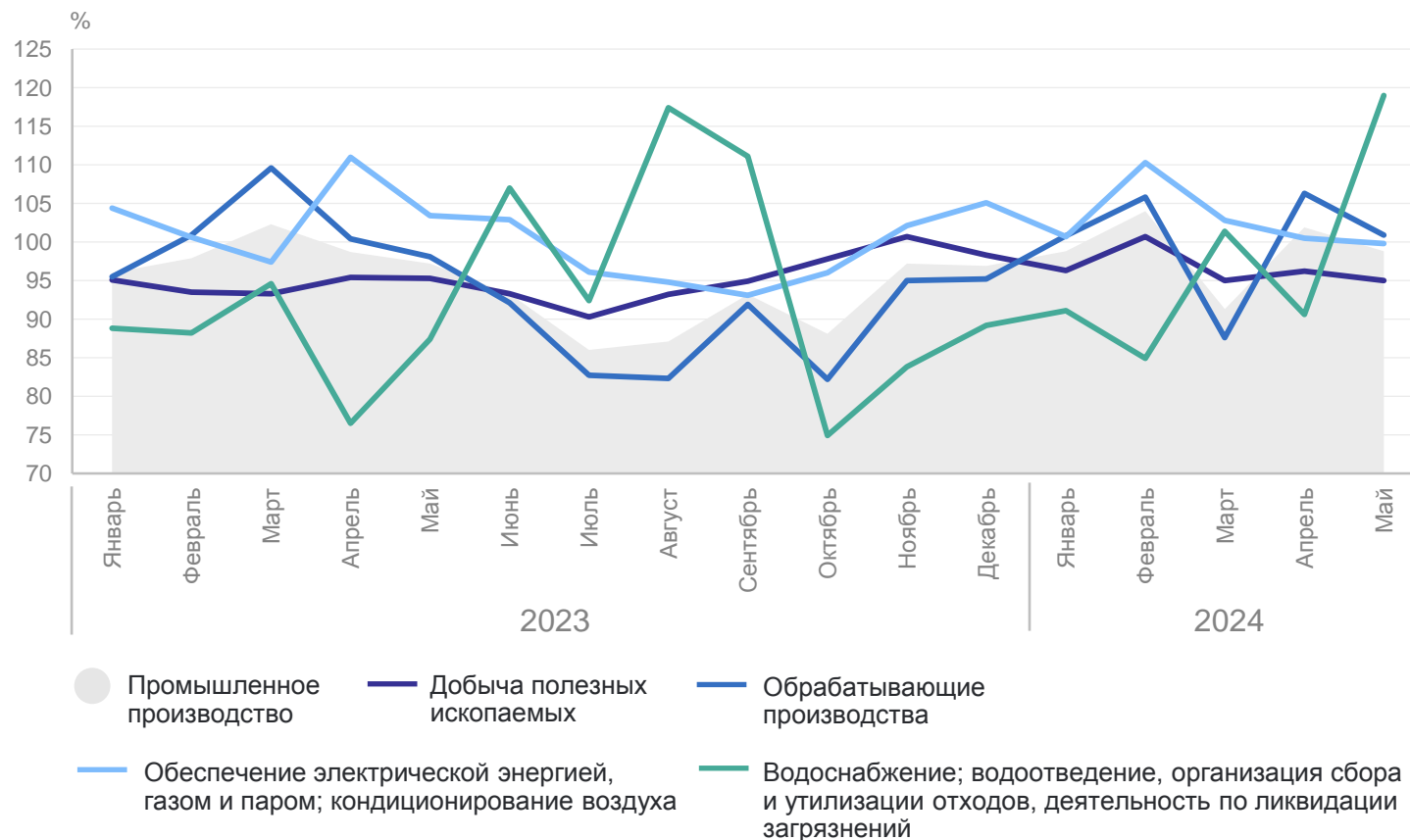
95,0 Добыча полезных ископаемых

100,9 Обрабатывающие производства

99,8 Обеспечение электрической энергией, газом и паром; кондиционирование воздуха

119,0 Водоснабжение; водоотведение, организация сбора и утилизации отходов, деятельность по ликвидации загрязнений

Индексы производства по видам экономической деятельности, в процентах



*Агрегированный индекс производства по видам экономической деятельности «Добыча полезных ископаемых», «Обрабатывающие производства», «Обеспечение электрической энергией, газом и паром; кондиционирование воздуха», «Водоснабжение; водоотведение, организация сбора и утилизации отходов, деятельность по ликвидации загрязнений».

ДИНАМИКА ПРОМЫШЛЕННОГО ПРОИЗВОДСТВА

в % к соответствующему периоду предыдущего года

КРАСНОЯРСКСТАТ

январь-май 2024 года
к январю-маю 2023 года

98,8 Индекс промышленного производства*

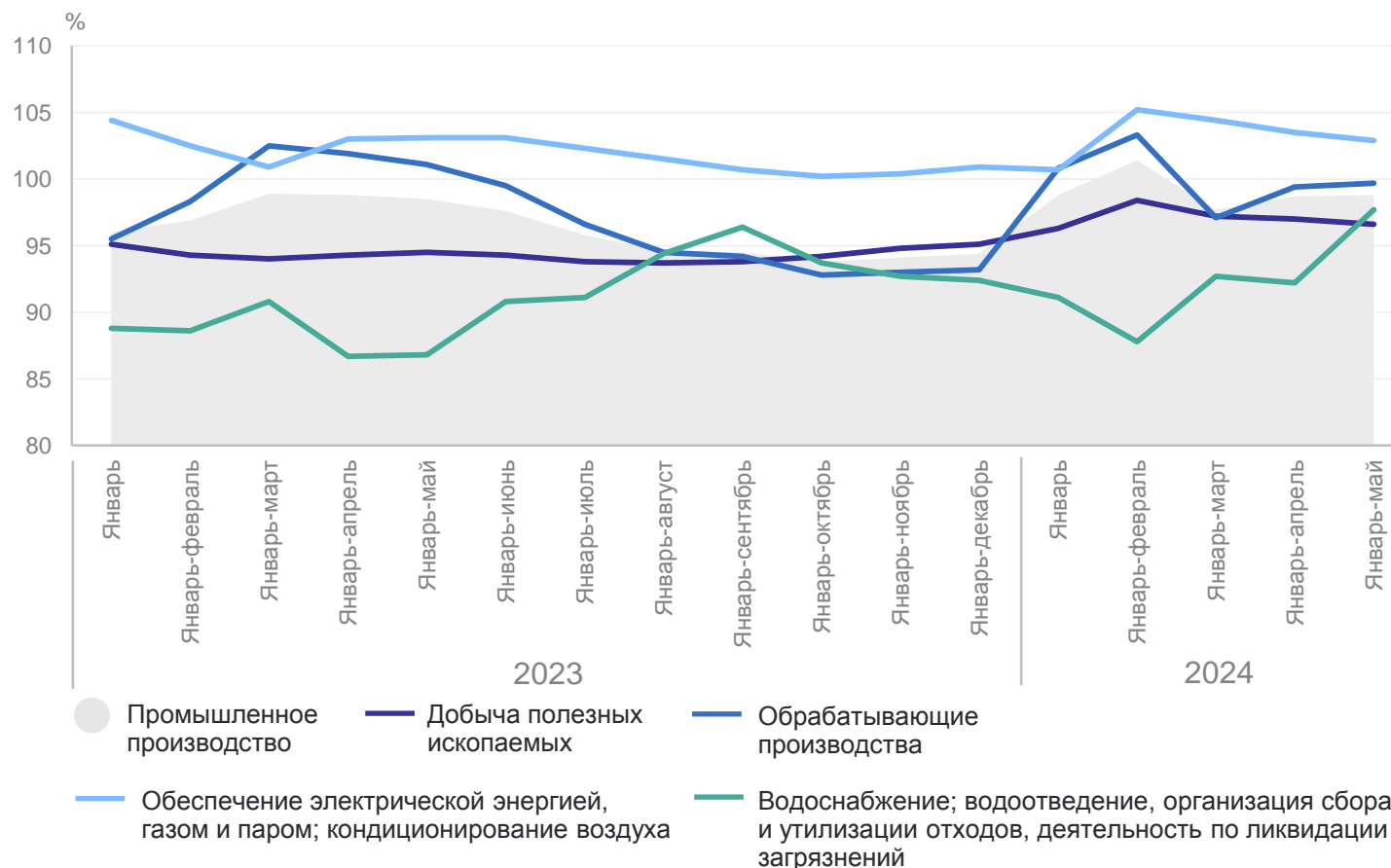
96,6 Добыча полезных ископаемых

99,7 Обрабатывающие производства

102,9 Обеспечение электрической энергией, газом и паром; кондиционирование воздуха

97,7 Водоснабжение; водоотведение, организация сбора и утилизации отходов, деятельность по ликвидации загрязнений

Индексы производства по видам экономической деятельности, в процентах

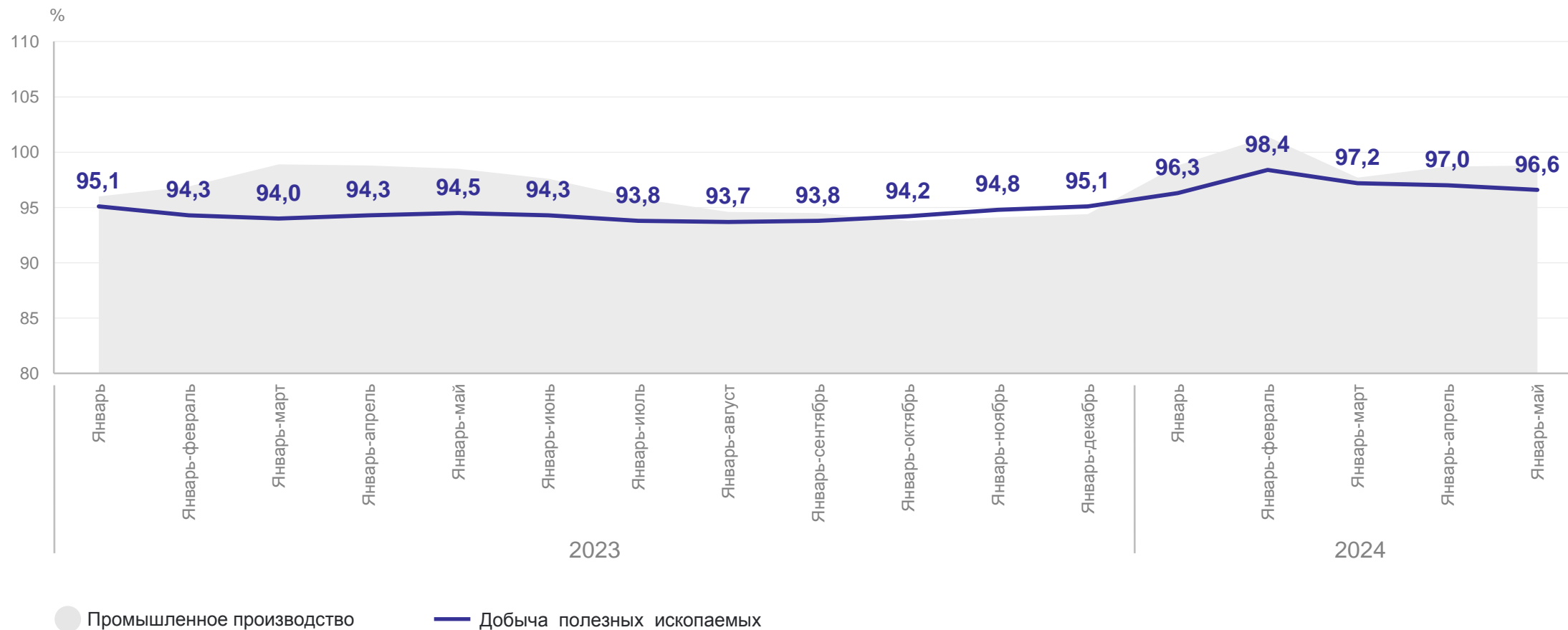


*Агрегированный индекс производства по видам экономической деятельности «Добыча полезных ископаемых», «Обрабатывающие производства», «Обеспечение электрической энергией, газом и паром; кондиционирование воздуха», «Водоснабжение; водоотведение, организация сбора и утилизации отходов, деятельность по ликвидации загрязнений».

ИНДЕКСЫ ПРОИЗВОДСТВА ПО ВИДУ ЭКОНОМИЧЕСКОЙ ДЕЯТЕЛЬНОСТИ «ДОБЫЧА ПОЛЕЗНЫХ ИСКОПАЕМЫХ»

КРАСНОЯРСКСТАТ

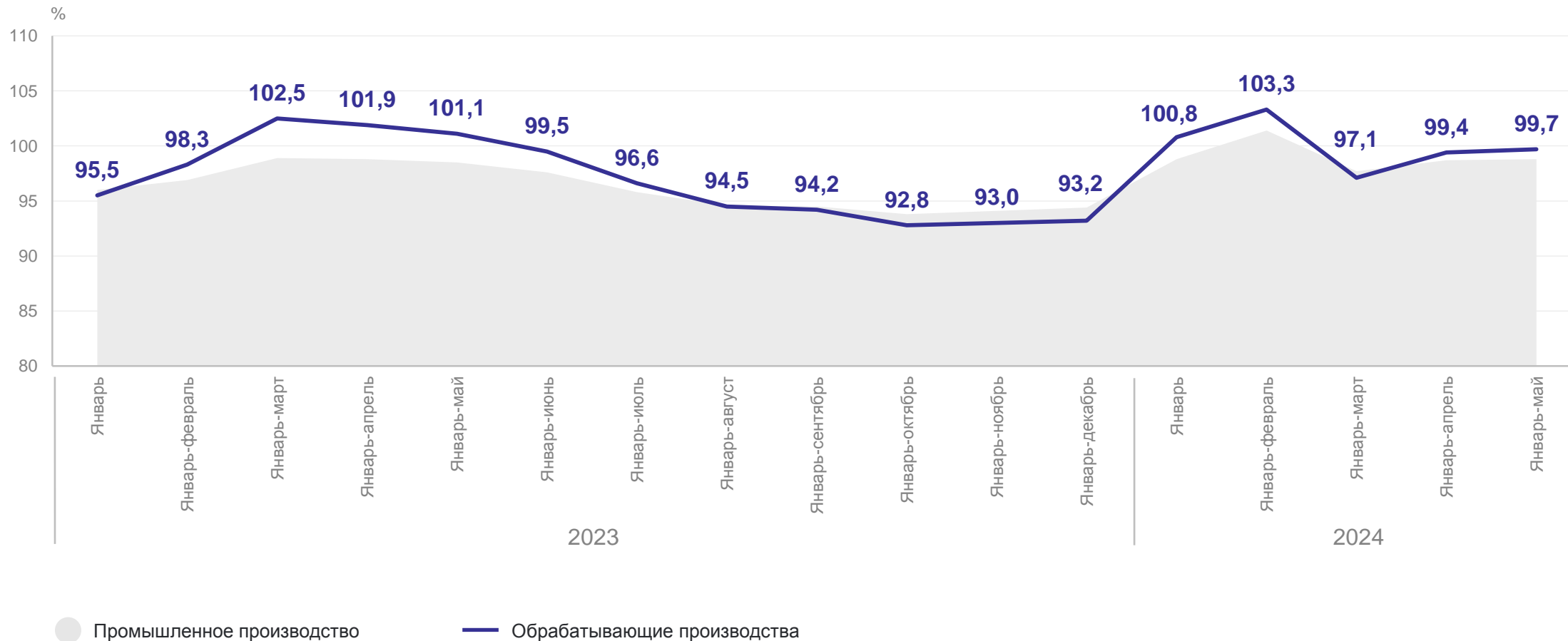
январь-май 2024 года в % к январю-маю 2023 года



ИНДЕКСЫ ПРОИЗВОДСТВА ПО ВИДУ ЭКОНОМИЧЕСКОЙ ДЕЯТЕЛЬНОСТИ «ОБРАБАТЫВАЮЩИЕ ПРОИЗВОДСТВА»

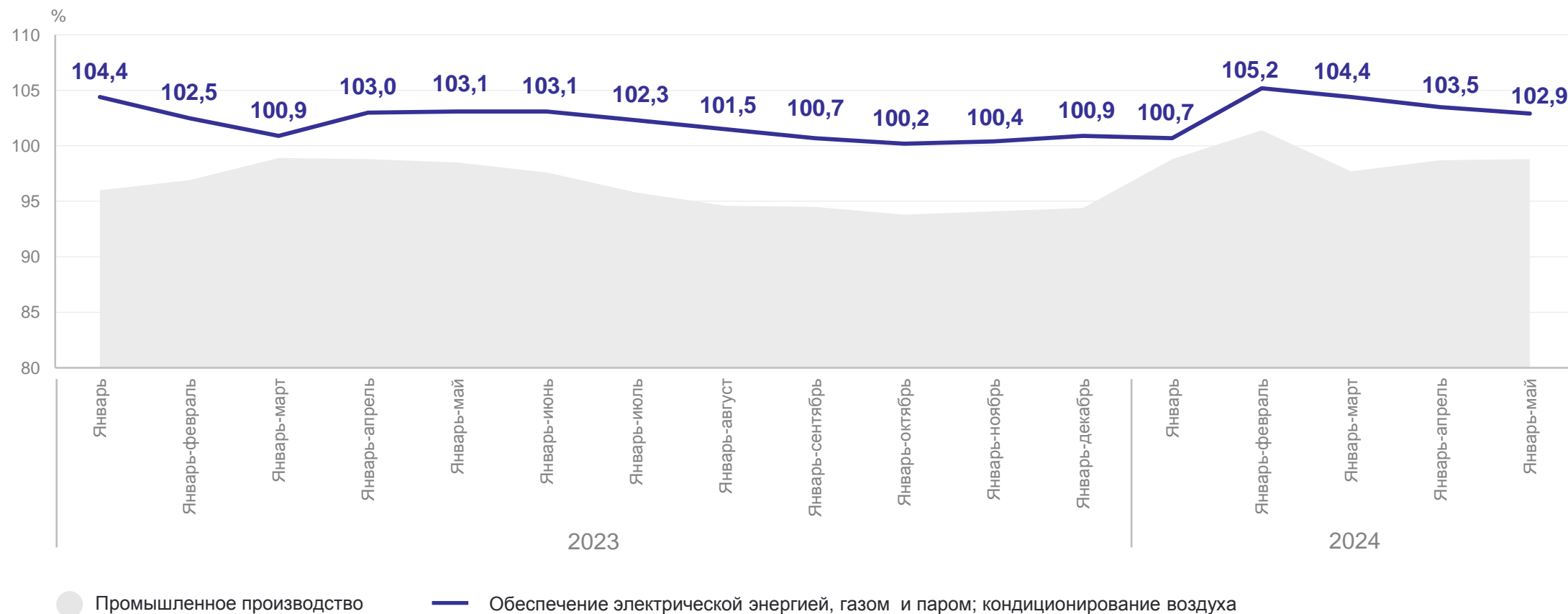
январь-май 2024 года в % к январю-маю 2023 года

КРАСНОЯРСКСТАТ



ИНДЕКСЫ ПРОИЗВОДСТВА ПО ВИДУ ЭКОНОМИЧЕСКОЙ ДЕЯТЕЛЬНОСТИ «ОБЕСПЕЧЕНИЕ ЭЛЕКТРИЧЕСКОЙ ЭНЕРГИЕЙ, ГАЗОМ И ПАРОМ; КОНДИЦИОНИРОВАНИЕ ВОЗДУХА»

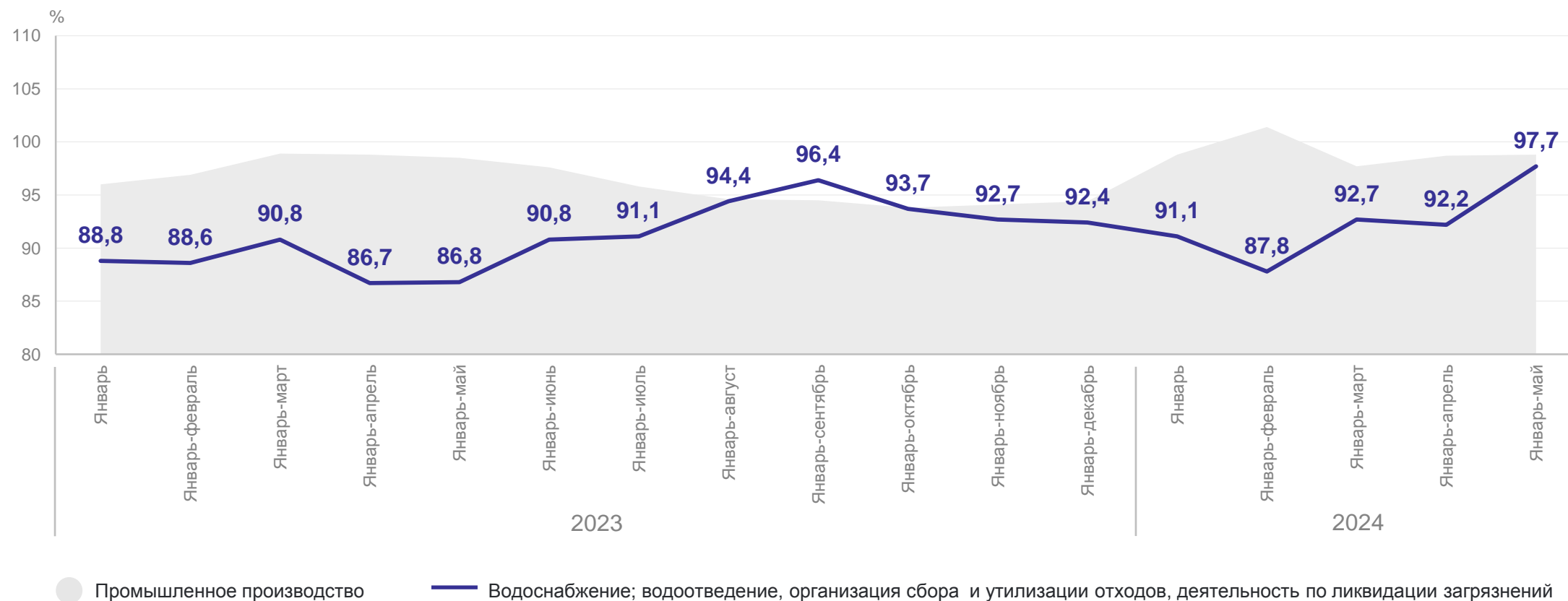
январь-май 2024 года в % к январю-маю 2023 года



ИНДЕКСЫ ПРОИЗВОДСТВА ПО ВИДУ ЭКОНОМИЧЕСКОЙ ДЕЯТЕЛЬНОСТИ «ВОДОСНАБЖЕНИЕ; ВОДООТВЕДЕНИЕ, ОРГАНИЗАЦИЯ СБОРА И УТИЛИЗАЦИИ ОТХОДОВ, ДЕЯТЕЛЬНОСТЬ ПО ЛИКВИДАЦИИ ЗАГРЯЗНЕНИЙ»

КРАСНОЯРСКСТАТ

январь-май 2024 года в % к январю-маю 2023 года



ИНДЕКСЫ ПРОМЫШЛЕННОГО ПРОИЗВОДСТВА* В РЕГИОНАХ СИБИРСКОГО ФЕДЕРАЛЬНОГО ОКРУГА

КРАСНОЯРСКСТАТ

Май 2024 года
в % к апрелю 2024 года



Май 2024 года
в % к маю 2023 года



Январь-май 2024 года
в % к январю-маю 2023 года



*Агрегированный индекс производства по видам экономической деятельности «Добыча полезных ископаемых», «Обрабатывающие производства», «Обеспечение электрической энергией, газом и паром; кондиционирование воздуха», «Водоснабжение; водоотведение, организация сбора и утилизации отходов, деятельность по ликвидации загрязнений».

ИНДЕКСЫ ПРОИЗВОДСТВА В РЕГИОНАХ СИБИРСКОГО ФЕДЕРАЛЬНОГО ОКРУГА

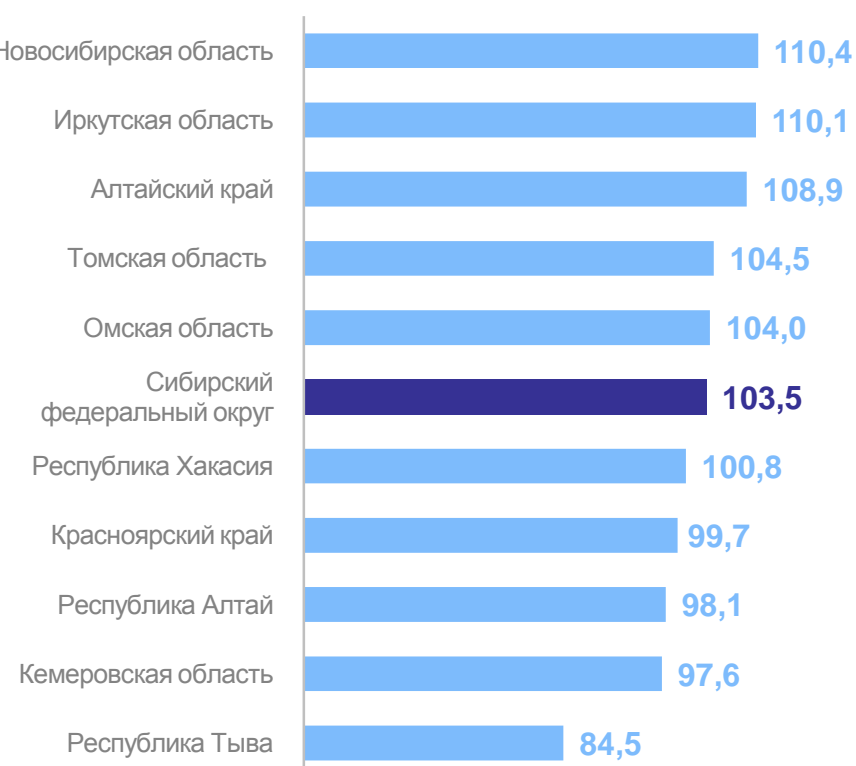
КРАСНОЯРСКСТАТ

январь-май 2024 года в % к январю-маю 2023 года

Добыча полезных ископаемых



Обрабатывающие производства



ИНДЕКСЫ ПРОИЗВОДСТВА В РЕГИОНАХ СИБИРСКОГО ФЕДЕРАЛЬНОГО ОКРУГА

КРАСНОЯРСКСТАТ

январь-май 2024 года в % к январю-маю 2023 года

Обеспечение электрической энергией,
газом и паром; кондиционирование
воздуха



Водоснабжение; водоотведение, организация сбора
и утилизации отходов, деятельность по ликвидации
загрязнений

